




 **W**indo2 95

WOOD FIREPLACE

 **14,7 kW**

 **385 m³**


 **max 3,9 kg/h**

Energy

A⁺⁺

A⁺

A
B
C
D
E
F
G

 **cm 114x63x150 h**

 **channelling**
